

## Maska Smoka

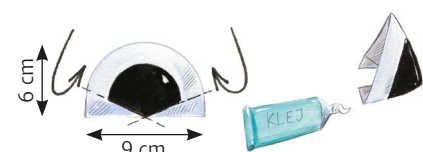
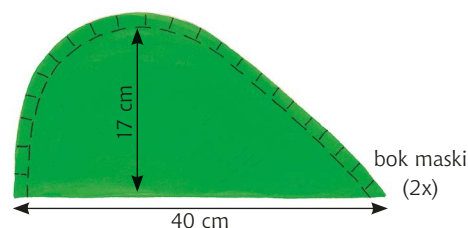
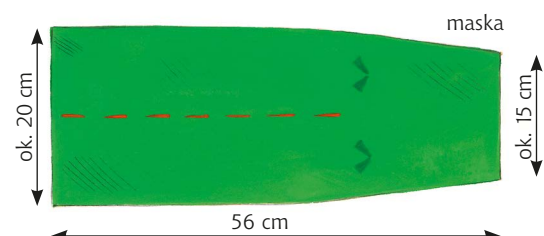
### POTRZEBNE BĘDĄ:

- zielona i biała tektura
- nożyczki
- zszywacz biurowy
- klej
- ołówek
- czarny flamaster




### SPOSÓB WYKONANIA:

1. Na zielonej tekturze rysujemy i wycinamy przedstawione na rysunkach elementy: maskę, dwa boki maski i opaskę.
2. Opaskę dopasowujemy do obwodu głowy dziecka, skleamy i wzmacniamy zszywaczem.
3. Boki maski nacinamy wzdłuż linii przerywanych na głębokość ok. 1 cm. Uzyskane w ten sposób skrzydełka zginamy i przyklejamy do wygiętej maski.




4. Na białej tekturze rysujemy oczy Smoka, wycinamy je, zginamy wzdłuż linii przerywanej, kolorujemy czarnym flamastrem i przyklejamy do maski.



5. Następnie rysujemy zęby Smoka, wycinamy je i przyklejamy do maski.

6. Z tektury wycinamy pięć kolców, zginamy je wzdłuż linii przerywanych i nacinamy u podstawy. Smarujemy klejem i przyklejamy do maski.



7. Za pomocą zszywacza łączymy od wewnętrznej strony maskę z opaską.

## Czapka Czarownicy

### POTRZEBNE BĘDĄ:

- ciemna tektura
- ołówek
- cyrkiel
- nożyczki
- krepka
- klej
- zszywacz biurowy



### SPOSÓB WYKONANIA:

1. Na tekturze rysujemy koło o średnicy ok. 35 cm i wycinamy je.
2. Wewnątrz rysujemy mniejsze koło o średnicy ok. 12 cm i również je wycinamy.
3. Następnie 3 cm od brzegu zaznaczmy linią przerywaną kolejny okrąg, nacinamy go tak jak na rysunku, i zginamy na zewnątrz.



4. Na tekturze rysujemy półkole o średnicy 20 cm i wycinamy je. Następnie formujemy stożek, skleamy go i umacniamy zszywaczem.

5. Zagięty brzeg koła smarujemy klejem i przyklejamy od wewnętrznej strony do stożka.
6. Czapkę ozdabiamy krepką lub kolorowymi papierami.



## Niewiadomoco

### POTRZEBNE BĘDĄ:

- kilka rolek krepki
- flamaster
- nożyczki



### SPOSÓB WYKONANIA:

1. Rozwijamy rolki krepki i fantazyjnie formujemy je na głowie dziecka (powinny zasłonić twarz i szyję).
2. Zaznaczamy flamastrem miejsca na oczy, rozkładamy krepkę na stole i wycinamy długi, wąski prostokąt.
3. Zakładamy na głowę i przewiązujemy krepką.

